

西吉县 2022 年 国民经济和社会发展统计公报

西吉县统计局 国家统计局西吉调查队

2023 年 5 月 8 日

2022 年,在县委、县政府的坚强领导下,全县上下坚持以习近平新时代中国特色社会主义思想为指导,全面学习宣传贯彻党的二十大精神、习近平总书记视察宁夏重要讲话和指示批示精神,高效统筹疫情防控和经济社会发展,有效实施稳住经济一揽子政策和接续政策措施,主动作为、高效调度、应变克难,砥砺前行,全县经济社会大局保持稳定,就业物价总体平稳,粮食安全、能源安全和人民生活得到有效保障,主要经济指标保持合理增长,实现了“十四五”良好开局。

一、综合

初步核算,全年全县实现地区生产总值 86.10 亿元,比上年增长 3.7%。其中,第一产业增加值 22.98 亿元,增长 4.8%;第二产业增加值 12.35 亿元,增长 4.8%;第三产业增加值 50.78 亿元,增长 2.9%。一二三产业增加值占地区生产总值比重分别为 26.7%:14.3%:59.0%,三次产业对全县经济增长的贡献率分别为:36.4%、16.8%和 46.8%,分别拉动经济增长 1.35、0.62 和 1.73 个百分点。按常住人口计算,人均地区生产总值 26992 元,比上年增长 3.1%。

表 1 2022 年全县主要经济指标完成及增长速度一览表

指 标	单位	2022 年	增速(%)
一、地区生产总值	万元	861047	3.7
# 第一产业	万元	229752	4.8
第二产业	万元	123517	4.8
工业	万元	41354	-16.4
建筑业	万元	82163	17.0
第三产业	万元	507778	2.9
二、农业			
农林牧渔业总产值	万元	496220	4.8
三、规上工业增加值增速	万元	—	3.1
四、全社会固定资产投资总额	万元	—	15.4
五、社会消费品零售总额	万元	202804	0.4
六、地方财政收入	万元		
# 一般预算收入	万元	19601	17.1
地方财政支出	万元	652102	-0.5
七、人民生活			
城镇居民人均可支配收入	元	33026.1	5.7
农民人均纯收入	元	13924.3	9.0

图 1 2018—2022 年全县地区生产总值及其增长速度

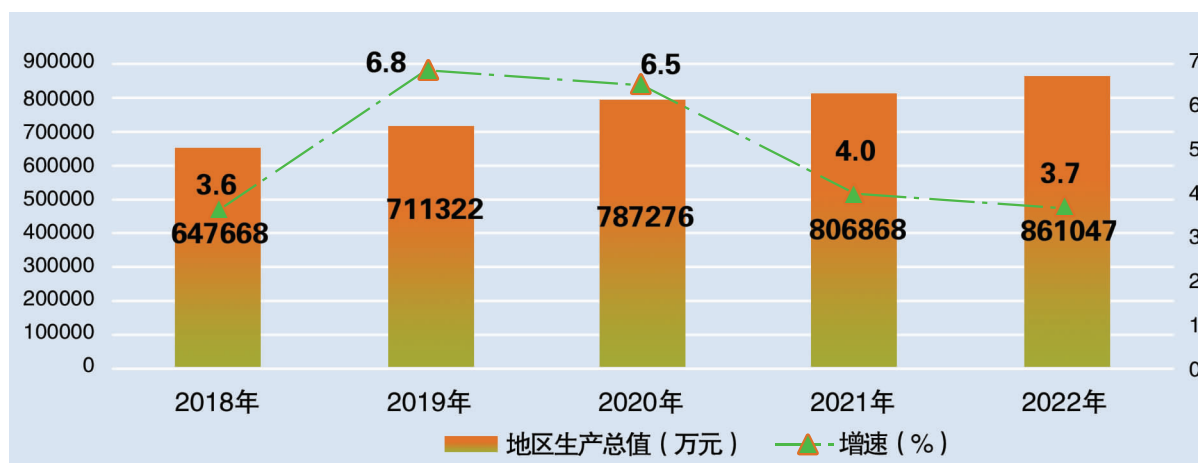
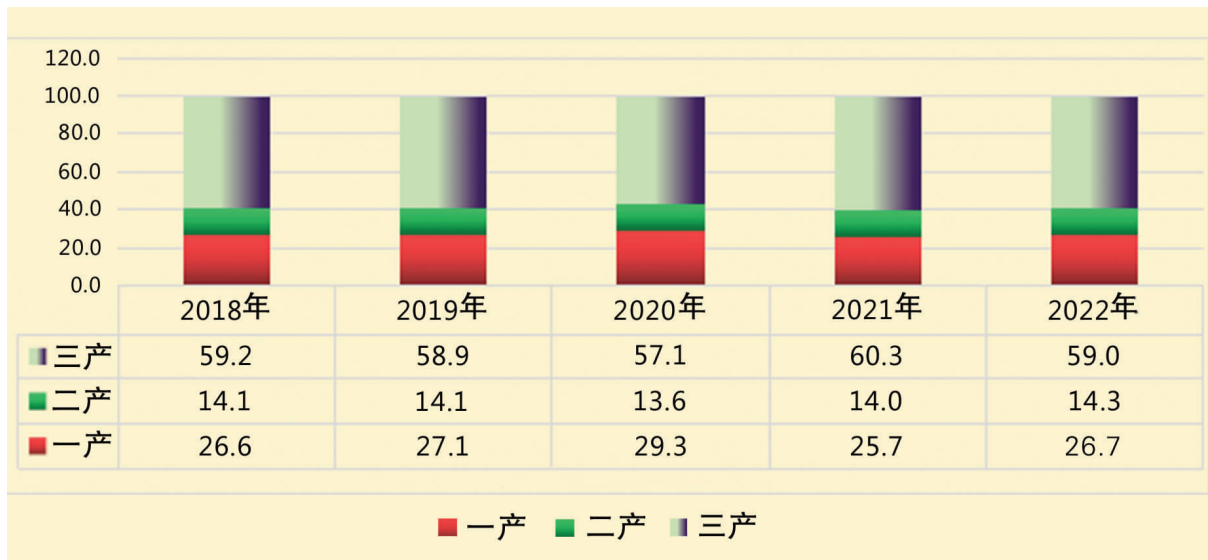


图2 2018—2022年全县三次产业增加值占地区生产总值比重(%)



年末全县户籍人口 472758 人,比上年末减少 1307 人。其中城镇人口 70138 人,乡村人口 402620 人。全县汉族户籍人口 185990 人,占总人口的 39.3%,回族人口 286534 人,占总人口的 60.6%。全县常住人口 31.99 万人,其中城镇人口 10.05 万人,城镇化率为 31.42%。全年出生人口 0.47 万人,出生率为 14.73‰;死亡人口 0.24 万人,死亡率为 7.52‰;自然增长率为 7.21‰。

图3 2018—2022年全县常住人口及城镇化率

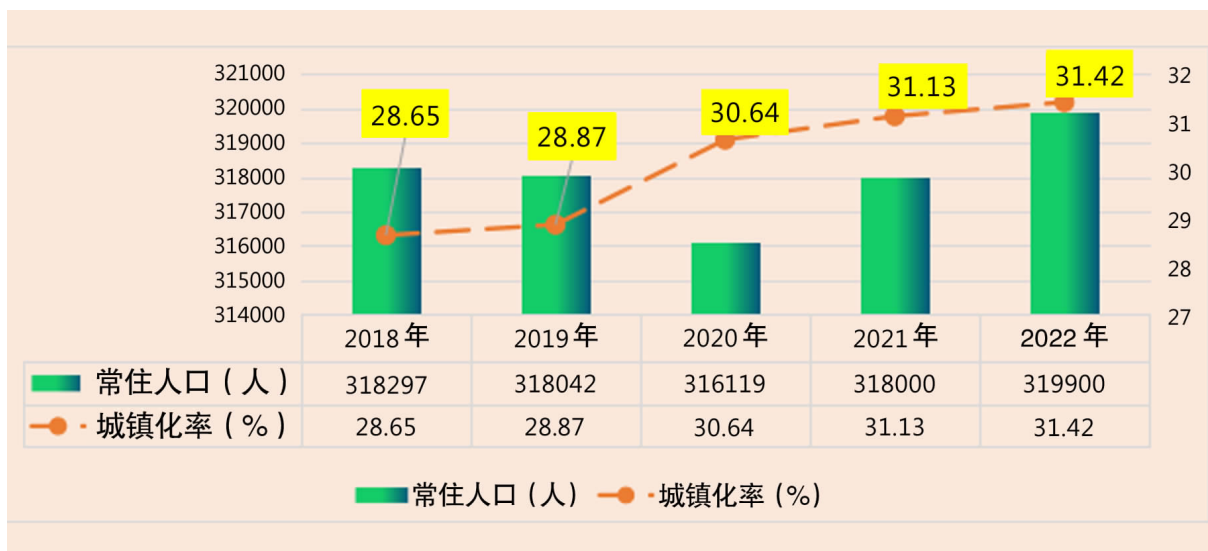


表 2 2022 年全县户籍人口及其构成

指 标	年末数(万人)	比重(%)
全县人口	472758	100.0
其中:城镇	70138	14.8
乡村	402620	85.2
其中:男性	246529	52.1
女性	226229	47.9
其中:汉族	185990	39.3
回族	286534	60.6
其中:0—17岁(含不满18周岁)	136480	28.9
18—34岁(含不满35周岁)	133643	28.3
35—59岁(含不满60周岁)	148180	31.3
60周岁及以上	54455	11.5

全年城镇新增就业人员 2208 人,城镇失业人员实现再就业 857 人。年末全县城镇登记失业率为 4.2%,比上年下降 0.3 个百分点。创业培训人数 240 人,技能培训人数 5568 人。创造新岗位 380 个,创业担保贷款 4660 万元,全年农村劳动力转移就业人数 11.15 万人,实现工资收入 24.5 亿元,全县办理失业保险金人员共 453 人,领取失业保险金共 315.0 万元。

全年全县居民消费价格比上年上涨 1.51%,工业生产者出厂价格同比增长 11.1%。

二、农业

全年实现农林牧渔业总产值 49.62 亿元,同比增长 4.8%。其中:农业产值 30.84 亿元,同比增长 1.0%,牧业产值 15.60 亿元,同比增长 13.2%。实现农林牧渔业增加值 24.45 亿元,同比增长 4.7%。

全年粮食作物播种面积 133.70 万亩,同比增长 0.04%。其中:小麦 10.10 万亩,下降 0.30%;玉米 38.90 万亩,增长 0.62%;马铃薯 53.50 万亩,

下降 19.26%，小秋杂粮 27.30 万亩，增长 72.40%。

全年粮食总产量 32.88 万吨，同比增长 2.12%。其中：夏粮产量 1.49 万吨，下降 8.07%；秋粮产量 31.39 万吨，增长 2.66%。全年全县小麦产量 1.48 万吨，下降 1.80%；玉米产量 11.25 万吨，增长 20.73%；马铃薯产量 17.16 万吨，下降 13.69%；小秋杂粮产量 2.71 万吨，增长 96.23%。

表 3 2022 年全县粮食作物及产量统计表

品 种	面积(万亩)	增长(%)	产量(万吨)	增长(%)
粮食	133.70	0.04	32.88	2.12
夏粮	10.40	-19.25	1.49	-8.07
小麦	10.10	-0.30	1.48	-1.80
秋粮	123.30	2.10	31.39	2.66
玉米	38.90	0.62	11.25	20.73
马铃薯	53.50	-19.26	17.16	-13.69

图 4 2018—2022 年全县粮食总产量(吨)



全年生猪饲养量为 95972 头，肉牛饲养量为 385303 头，羊饲养量为 570403 只，分别增长 0.8%、7.2%、4.2%。其中：生猪出栏 47379 头，同比增长 7.5%，肉牛出栏 107982 只，同比增长 17.8%，羊出栏 275992 只，同比增

长 12.5%。

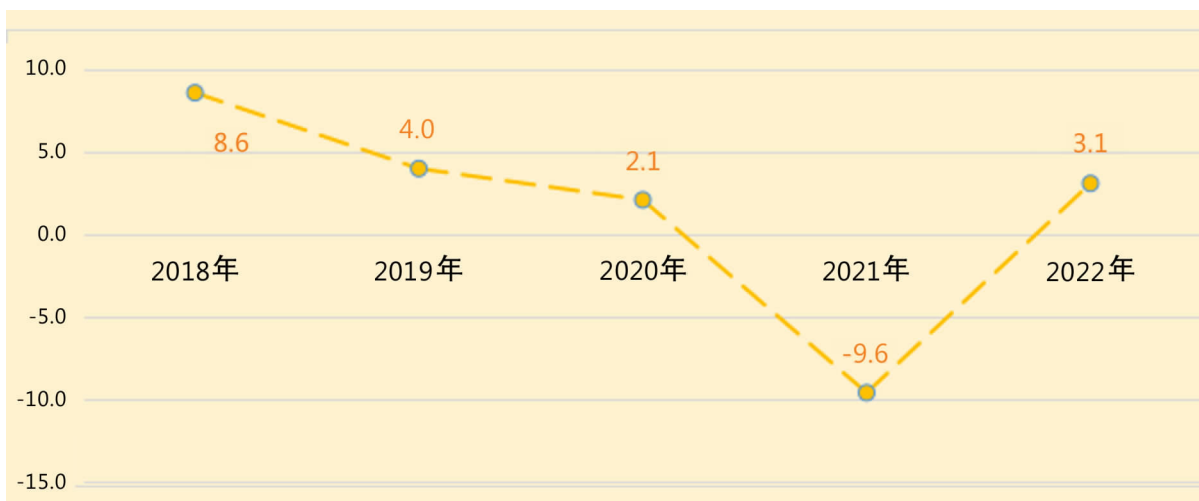
全年肉类总产量 25610 吨,比上年增长 13.0%。其中,猪肉产量 3585 吨,增长 8.6%;牛肉产量 16981 吨,增长 17.2%;羊肉产量 4656 吨,增长 7.3%;禽肉产量 252 吨,下降 45.1%,其他小畜品种肉产量 63.7 吨,增长 19.7%。

三、工业和建筑业

全年实现工业增加值 41354 万元,比上年下降 16.4%。其中:规模以上工业增加值增长 3.1%。从 11 家企业财务状况来看,8 家企业盈利,占全部规上工业企业的 72.7%。11 家企业实现利润总额 1.0 亿元,同比增长 82.0%。其中风电国补资金结算拉动规上企业效益大幅跃升,贡献突出。全年营业成本 5.48 亿元,同比增长 7.9%,平均用工人总数 753 人,同比下降 8.8%,应交增值税总额 0.37 亿元,同比增长 156.6%。

全年规模以上工业中,农副食品加工业增加值比上年增长 74.2%,非金属矿物制品业增长 2.9%,塑料制品业增长 46.0%,食品制造业增长 32.4%,电力、热力生产和供应业下降 37.1%。主要规上工业产品产量方面,塑料薄膜全年产量 9644 吨,增长 62.3%,商品混凝土 203607 立方米,增长 4.4%,淀粉产量 30874 吨,增长 37.8%,全年风电企业发电量 44993 万千瓦时,增长 11.0%。

图 5 2018—2022 年全县规模以上工业增加值增长速度(%)

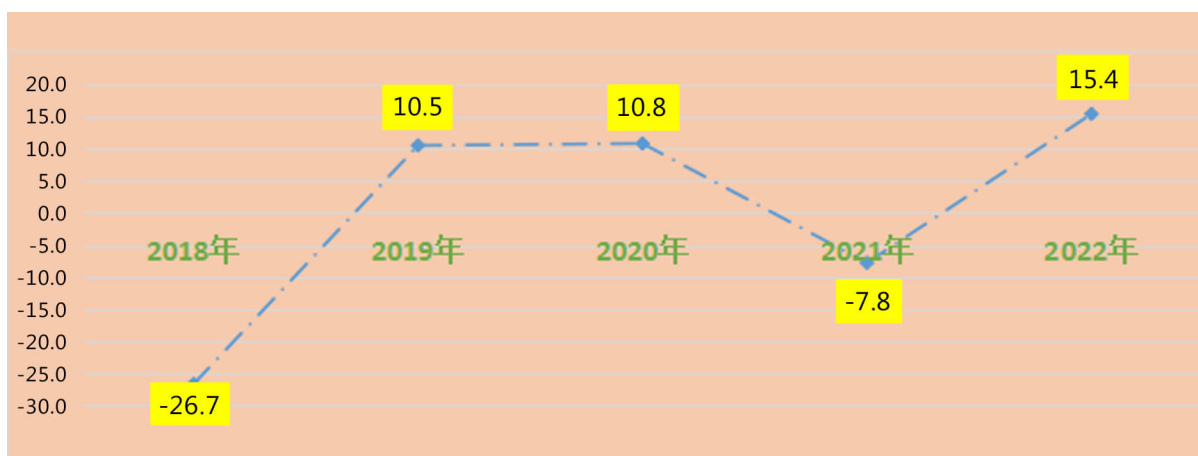


全年全县完成建筑业增加值 82163 万元,同比增长 17.0%。注册地在本地且具有总承包资质和专业承包资质的建筑企业 6 家,全年完成建筑业总产值 8.94 亿元,比上年增长 44.6%。建筑业企业房屋建筑施工面积 127625 平方米,下降 4.9%;房屋竣工面积 78633 平方米,下降 27.5%;竣工产值 5.6 亿元,增长 27.3%。

四、固定资产投资

全年全县固定资产投资同比增长 15.4%。其中:地方项目投资同比增长 16.1%,占全县固定资产投资比重 64.9%,上拉全县投资 10.4 个百分点;房地产投资同比下降 9.5%,占全社会固定资产投资比重 17.0%,下拉全县投资 2.1 个百分点;厅局投资增长 51.9%,占全社会固定资产投资比重 18.1%,上拉全县投资 7.2 个百分点。

图 6 2018—2022 年全县固定资产投资增长速度(%)



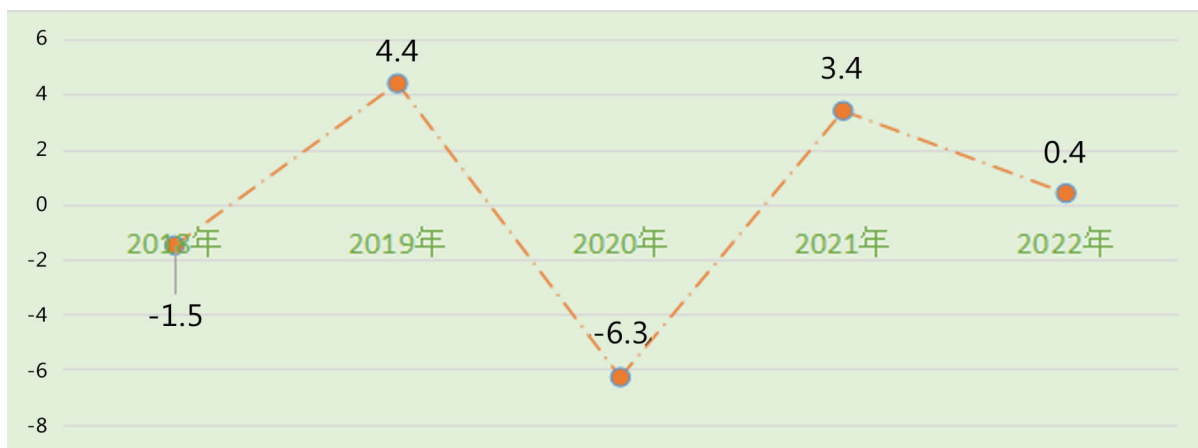
全年全县房地产开发投资 7.2 亿元,比上年下降 8.9%。其中,住宅投资 5.2 亿元,下降 5.5%;商业营业用房投资 1.1 亿元,下降 35.3%。商品房销售面积 13.5 万平方米,增长 7.1%,商品房待售面积 15.9 万平方米,下降 5.9%。商品房销售额 5.1 亿元。其中:住宅销售额 4.74 亿元,商业营业用房销售额 0.27 亿元,其他销售额 0.09 亿元。

五、批发零售和住宿餐饮业

全年全县实现社会消费品零售总额 20.28 亿元,比上年增长 0.4%。按

经营地统计:城镇消费品零售额 13.13 亿元,增长 1.9%;乡村消费品零售额 7.15 亿元,下降 2.2%。按消费行业统计:批发业零售额 6.53 亿元,增长 0.3%;零售业零售额 11.66 亿元,增长 0.2%;住宿业零售额 0.11 亿元,增长 2.5%;餐饮业零售额 1.97 亿元,增长 2.4%。

图 7 2018—2022 年全县社会消费品零售总额增长速度(%)



六、交通运输和邮电通信业

全县境内等级公路里程达到 3289 公里。按技术等级分:高速公路 72 公里,一级公路 51 公里,二级公路 137 公里,三级公路 396 公里,四级公路 2633 公里。按行政等级分:省级高速 72 公里,国道 131 公里,省道 197 公里,县道 26 公里,乡道 658 公里,村道 2146 公里,专用公路 59 公里。全县营运车辆 455 辆。其中:客运 169 辆,公共交通运营车辆 48 辆,出租汽车 238 辆。

全年旅客运输总量 1453.4037 万人次。其中:客运运输总量 53.8037 万人次;出租车旅客运输量总量 977.6 万人次;公交车旅客运输总量 422 万人次。

年末全县民用汽车保有量 53268 辆(包括三轮汽车和低速货车),同比增加 5402 辆,增长 11.3%。其中:私家车保有量 21643 辆,同比增加 4402 辆,增长 25.5%。(备注:私家车保有量是指在西吉本地地上户挂牌的车量)。

全年全县道路交通事故死亡人数 32 人,道路交通万车死亡人数 6.007 人/万车。邮政电信业:全年完成邮政行业业务总量 1263.28 万元,比

上年增长 5.9%。其中:全年完成邮政函件业务 6.37 万元,包裹业务 8.86 万元,快递业务 254.69 万元。

全年完成电信业务总量 7656 万元,比上年增长 1.2%。年末全县电话用户总数 31.09 万户。其中:固定电话 5943 户,移动电话用户 30.49 万户。全县互联网宽带接入用户 9.83 万户。

七、财政金融

年末全年地方一般公共预算收入 1.96 亿元,同口径增长 17.1%。其中,税收收入 0.95 亿元,下降 12.5%,占地方一般公共预算收入的 48.4%。年末全县地方一般公共预算支出 65.21 亿元,比上年下降 0.5%。其中,社会保障和就业支出 11.02 亿元,比上年增长 10.2%。

图 8 2018—2022 年全县地方一般公共预算收入及其增长速度

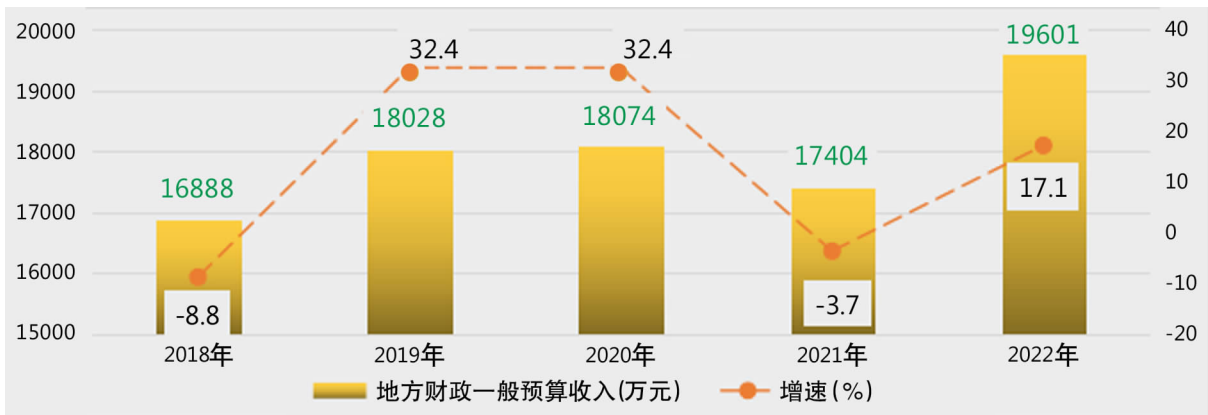
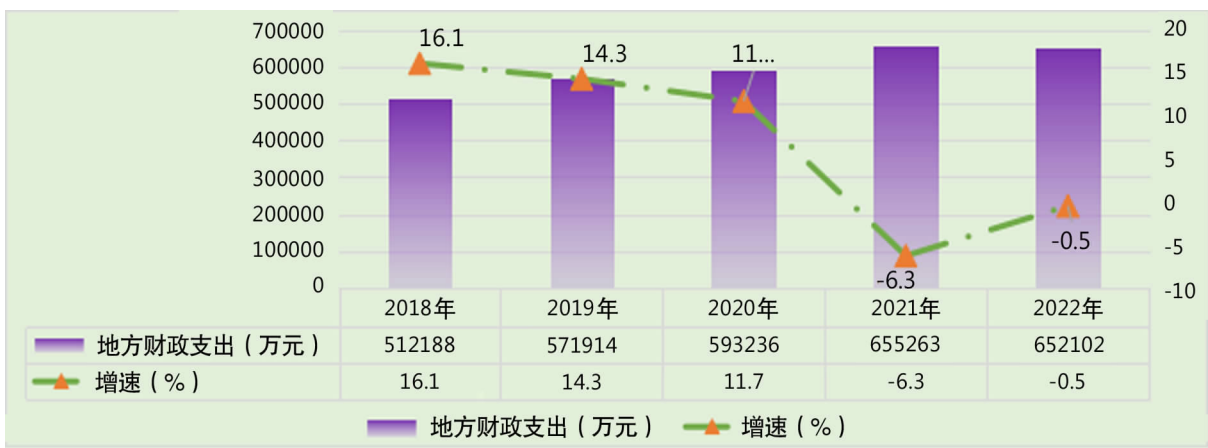


图 9 2018—2022 年全县地方一般公共预算支出及其增长速度



年末全县金融机构各项存款余额 110.14 亿元,较去年同期增加 1.41 亿元,同比增长 1.30%;金融机构各项贷款余额 111.28 亿元,较去年同期增加 13.12 亿元,同比年增长 13.36%。全县县级营业性保险公司 7 家,全年实现保费收入 23440.23 万元。其中:寿险收入 5867 万元,财产保险收入 8452.69 万元,农业保险收入 4241.02 万元。支付各类赔款和给付 10780.96 万元。其中:财产赔款 4255.61 万元,寿险业务给付 1290.74 万元,农业险赔款 10527.66 万元。

八、居民收入消费和社会保障

全年全县城镇居民人均可支配收入 33026 元,比上年增长 5.7%,农村居民人均可支配收入 13924 元,比上年增长 9.0%,城乡居民人均可支配收入比为 2.37。

图 10 2018—2022 年全县城镇居民人均可支配收入(元)

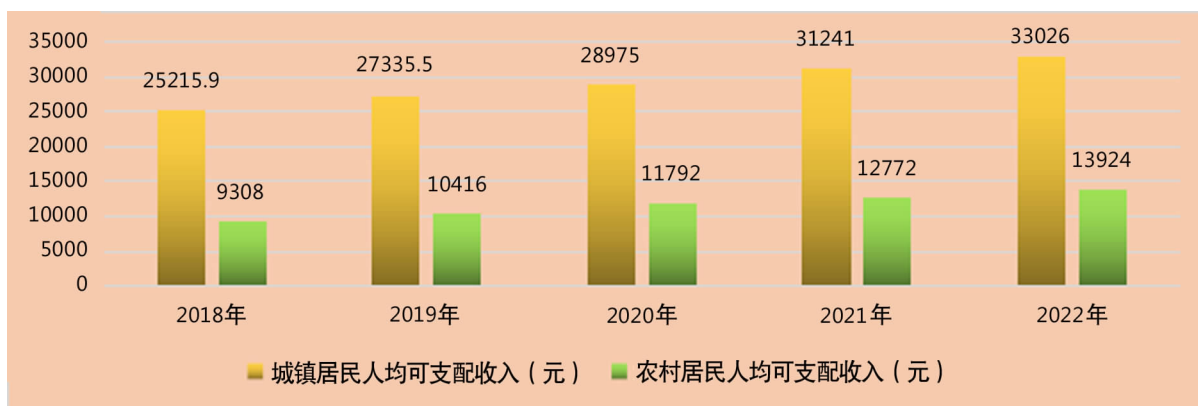
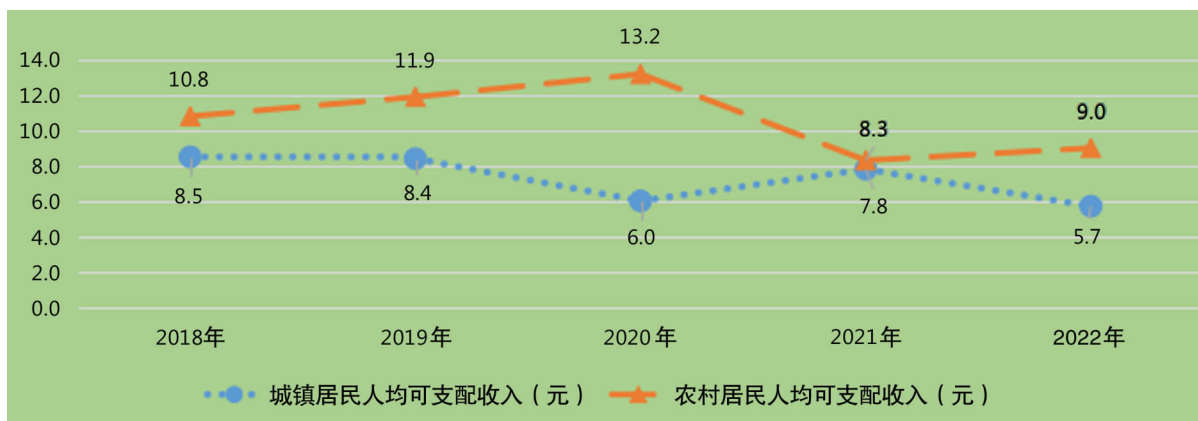


图 11 2018—2022 年全县城镇居民人均可支配收入增速(%)



全年全县城镇居民人均生活消费支出 20390.0 元，城镇居民恩格尔系数为 32.4%；农村居民人均生活消费支出 10358.8 元，居民恩格尔系数为 30.6%。

图 12 2022 年全县城镇居民人均生活消费支出构成(元)

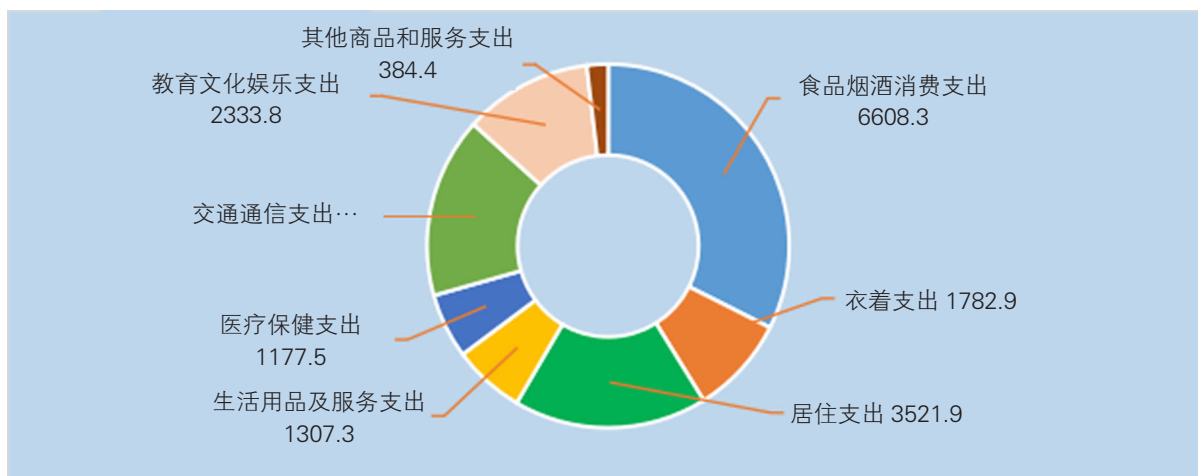
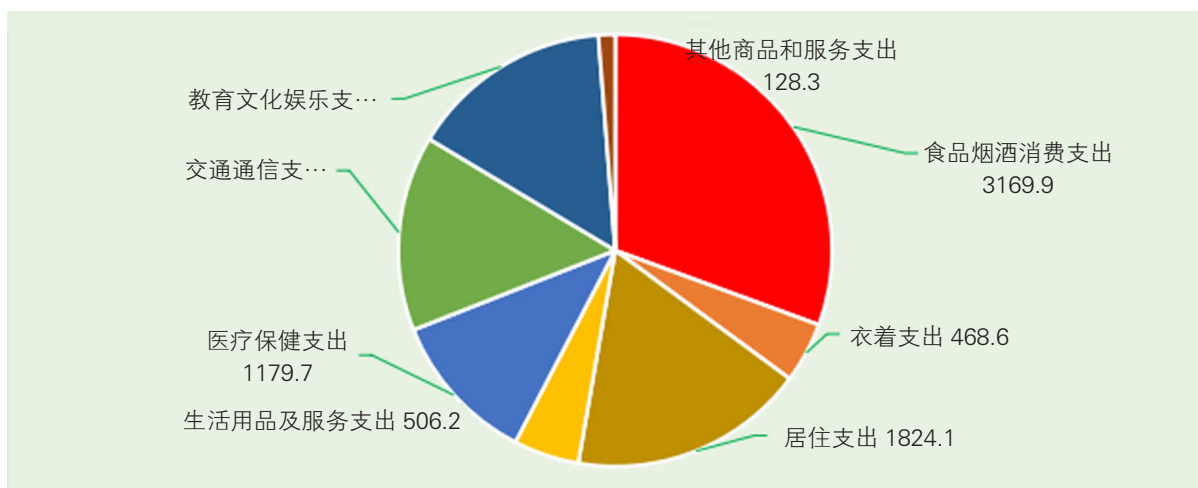


图 13 2022 年全县农村居民人均生活消费支出构成(元)



年末全县参加城镇职工基本养老保险人数 36995 人，比上年末增加 6282 人。参加城乡居民基本养老保险人数 256748 人，增加 15525 人，参保率为 100%。参加基本医疗保险人数 413271 人。其中：参加职工基本医疗保险人数 20183 人；参加城乡居民基本医疗保险人数 393088 人，参保率为 98.7%。参加失业保险人数 14059 人，增加 252 人。参加工伤保险人数

22413人,增加135人,其中,参加工伤保险的农民工6307人,减少2106人。

全县城乡居民最低生活保障人数53548(含高龄)人。其中:城市居民最低生活保障3049人(含高龄),农村居民最低生活保障50499人(含高龄)。发放城镇居民最低生活保障金2399.456万元(含高龄42.856万元);发放农村居民最低生活保障金26862.06万元(含高龄1830.56万元),690人享受农村特困人员救助,全年临时救助15775人次。全年全县退役军和其他优抚对象4075人,其中重点优抚对象1334人,年发放抚恤生活补助753.5万元。

年末全县有敬老院5所,床位1017张,五保供养人数697人,其中:集中供养159人。年末全县各类提供住宿的社会服务机构6个,其中养老机构4个。提供住宿的社会工作机构床位1137张,其中养老服务床位1017张。年末共有社区服务中心303个(包括社区服务站)。

年末全县缴存住房公积金人数11522人,当年归集住房公积金37000万元,当年发放贷款160户6839万元,公积金当年提取3130人19086万元,公积金使用率77.34%,公积金个贷率42.88%。

九、科学技术与教育

2022年共签订技术合同53项,技术合同成交金额1342.6万元,比上年增长32.0%。争取区、市科技部门安排资金1054.84万元,实施科技研发和成果转化项目30个。农业科技进步贡献率62.0%。县财政安排574.6万元专项资金,实施科技研发项目20个,撬动全社会R&D经费投入3100万元,R&D经费投入强度0.35%;全县培训发展科技特派员247名,其中,法人科技特派员121名,自然人特派员126名。培育种养科技示范户2300户,推广草畜、中蜂等新品种12个。

年末全县各级各类学校352所。其中:幼儿园162所(其中民办幼儿园16所),普通小学161所(含61个教学点,1所特殊教育),初级中学26所(含9所九年一贯制学校),完全中学1所,高级中学1所,职业中学1

所。全县年末专任教师 4793 人(不含特岗)。其中:幼儿园 37 人,普通小学 2372 人,普通中学 2162 人,职业中学 222 人。年末在校学生 76477 人。其中:学前教育 12386 人(含民办幼儿园 2819 人),普通小学生 33071 人(含特教学生 94 人),初中学生 17209 人(含特教学生 36 人),普通高中学生 9356 人,职业中学在校学生 4455 人。学前教育毛入园率 88.86%,小学学龄人口入学率 100%,初中阶段毛入学率 104.07%,高中阶段毛入学率 94.64%,小学六年巩固率和初中三年巩固率均为 100%。

十、文化旅游、卫生健康和体育

年末全县文化和旅游系统有艺术表演团体 14 个,共举办文艺演出 330 场,有县级文化馆 1 个,乡镇文化站 19 个,村级文化室 295 个,社区文化室 8 个,农家书屋 295 个。有公共图书馆 2 个,藏书 22.5256 万册,借阅人次 16.299 万人次。有博物馆 1 处,馆藏文物 4087 件(可移动文物),其中国家级二级文物 127 件。不可移动文物全县定级 23 处,其中 7 处为区级文物保护单位,14 处为县级文物保护单位。年末全县有线电视实际用户 5189 户,广播电视节目综合人口覆盖率均为 100%。全年共完成新闻制作 284 条,制作各类视频号 515 个。全县共有旅游景点 6 个,其中 4A 级旅游景点 2 个,3A 级旅游景点 1 个。全年接待游客 265.57 万人次,创旅游总收入 4783.77 万元。

年末全县共有各类卫生机构 355 个。其中:公立医院 2 所,民营医院 2 所,乡镇卫生院 19 所,城市社区卫生服务站 4 个,妇幼保健院 1 个,疾病预防控制中心 1 个,卫生监督所 1 个,村卫生室 296 个,个体诊所 29 个。各类卫生技术人员 2774 人。其中:执业医师和执业助理医师 883 人,护士 1306 人,药剂师 67 人,技师 47 人,其他卫生技术人员 470 人。公立医院实有病床数 1092 张,私立医院实有病床数 419 张,全年总诊疗 931087 人次,出院人数 39001 人。

年末全县体育场馆 50 个。在小区、公园、广场、社区安装健身路径累计 10 套,篮球架累计 12 幅,健身驿站 3 个。共组织开展体育活动赛事 35

项,新建社区健身广场 2 个,广场配体育健身器材累计 32 个。全县共有体育场地 344 个,体育场地总面积 85.09 万平方米,建筑面积 33.66 万平方米,人均体育场地面积达 2.68 平方米。县全民健身中心、县体育场、社区多功能运动场,城乡所有体育运动场所全部免费对外开放。参加体育锻炼的人数达 12.01 万人次,占常住人口的 37.6% 以上。全县运动员参加国际国内比赛共取得金牌 26 枚,取得银牌 37 枚,有 44 人达国家二级运动员等级标准。

十一、资源、环境和应急管理

全年全县总用水量 3511 万立方米,比上年增长 8.7%。其中,生活用水 1011 万立方米,增长 4.2%;工业用水 14.82 万立方米,增长 48.2%;农业用水 2474 万立方米,增长 10.0%。万元 GDP 用水量 40.78 立方米,人均用水量 110 立方米。年末行政区域面积 3129.44 平方公里,耕地面积 139903.44 公顷,森林面积 49047.41 公顷,自然保护区面积 14871 公顷,国家级自然保护区 1 个,草原综合植被覆盖度 96.8%。全年完成造林面积 12100.6 公顷,其中人工造林面积 4600 公顷,占全部造林面积的 38.0%。

全县人均公园绿地面积 16.85 平方米,城市建成区绿地面积 405.21 公顷,城市建成区绿地率 35.08%,污水处理厂 4 座,污水处理厂集中处理率 100.0%,垃圾处理站 8 个,城市生活垃圾无害化处理率 100.0%。全县环境空气有效监测天数 362 天,其中优良天数 343 天(扣除沙尘天气影响后),优良天数比例达到 94.5%。吸入颗粒物(PM10)平均浓度为 47.0 微克/立方米,细颗粒物(PM2.5)平均浓度为 22.0 微克/立方米。

全年平均气温为 7.3℃,比往年偏高 1.0℃。全年降水量 301.1mm,比上年偏少 103.6mm,日照时数 2111.9 小时,比上年偏少 168.2 小时。

全年全县共发生各类安全生产事故 2 起,死亡 3 人。其中工矿商贸建筑施工死亡 3 人,没有发生一次性死亡 10 人以上重大安全生产事故,亿元 GDP 生产安全事故死亡人数 0.03484/亿元。

公报相关指标解释

- 1.本公报中部分数据因四舍五入的原因,存在着与分项合计不等的情况。
- 2.地区生产总值、三次产业及相关行业增加值、人均地区生产总值绝对数按现价计算,增长速度按不变价格计算。根据第四次全国经济普查结果及有关制度规定,对2000—2018年地区生产总值进行了修订。
- 3.根据国家统计局2012年制定的《三次产业划分规定》,第一产业增加值不含农林牧渔服务业增加值。
- 4.自2018年起,不再公布固定资产投资总量。
- 5.2018年农业相关数据为第三次农业普查修正数据。
- 6.根据第四次全国经济普查结果及有关制度规定,对1992—2019年社会消费品零售总额数据进行了修订。
- 7.道路交通事故死亡人数与安全生产事故人数是两个统计口径。
- 8.此公报数据若与上年公报数据有不衔接之处,系按2022年统计年报最终核准数据或普查相关资料调整。

部门数据来源

本公报中涉及的城镇新增就业、登记失业率、财政、水资源、公路里程等数据均来自县劳动就业局、财政局、水务局、交通运输局、发展和改革局、教育体育局、科学技术局、公安局交警大队、民政局、自然资源局、住房和城乡建设局、文化旅游广电局、卫生健康局、退役军人局、应急管理局、医疗保障局、固原市生态环境局西吉分局、体育中心、社保局、人民银行西吉支行、住房公积金管理中心、气象局、邮政局、人寿保险公司、财产保险公司等保险公司,其余数据均来自统计局和国家统计局西吉调查队。

